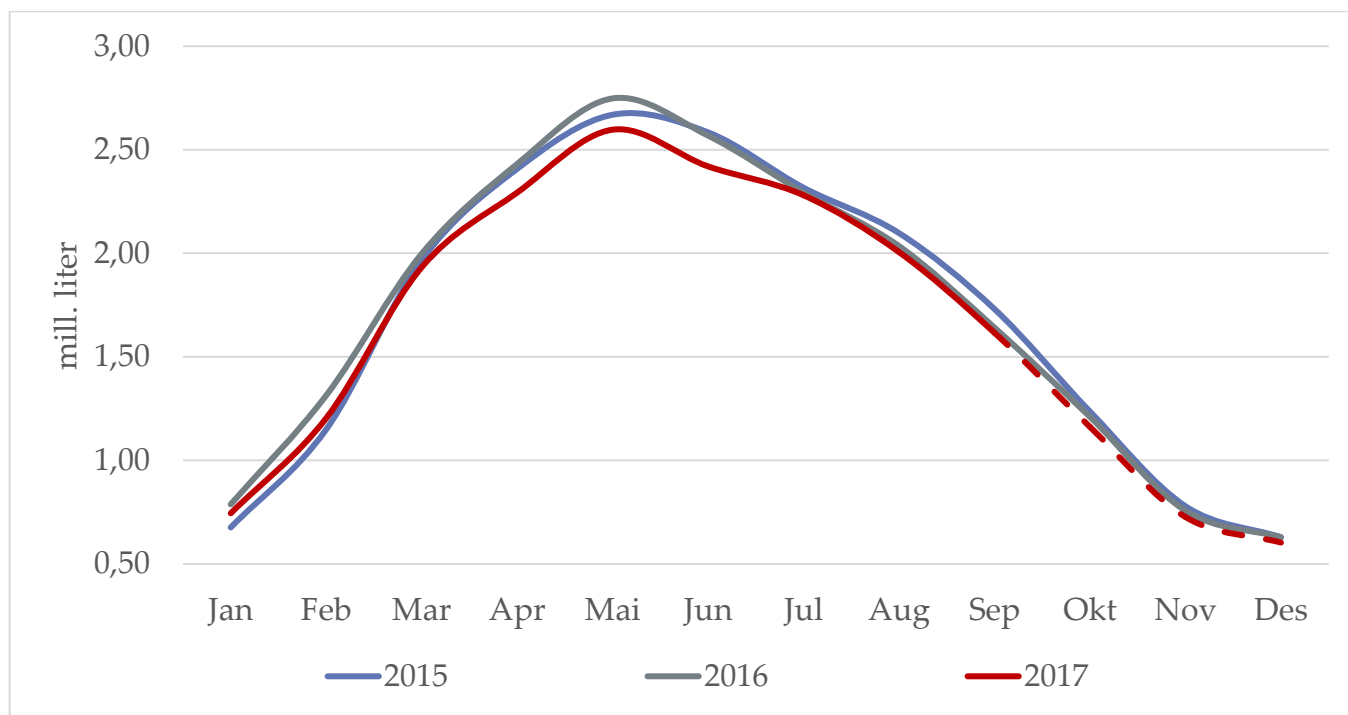


TINE Råvare

Landsprognose for leveranse av geitmjølk – oktober 2017



Prognose for leveranse av geitmjølk

Leveranse og prognose i mill. liter

	2014	2015	2016	2017	2018	Endring 2015		Endring 2016		Endring 2017		Endring 2018	
						Mill. ltr	%	Mill. ltr	%	Mill. ltr	%	Mill. ltr	%
Jan	0.65	0.68	0.79	0.74	0.7	0.02	3.3 %	0.11	16.5 %	-0.04	-5.5 %	-0.00	-0.5 %
Febr	1.05	1.15	1.31	1.20	1.2	0.09	9.0 %	0.16	14.3 %	-0.11	-8.4 %	-0.01	-0.5 %
Mars	1.79	1.97	2.00	1.93	1.9	0.18	10.1 %	0.03	1.5 %	-0.06	-3.2 %	-0.01	-0.5 %
Apr	2.25	2.41	2.43	2.29	2.3	0.16	7.2 %	0.02	1.0 %	-0.14	-5.7 %	-0.01	-0.5 %
Mai	2.48	2.67	2.75	2.60	2.6	0.19	7.7 %	0.08	3.0 %	-0.15	-5.5 %	-0.01	-0.5 %
Jun	2.36	2.58	2.57	2.42	2.4	0.23	9.6 %	-0.02	-0.6 %	-0.15	-5.8 %	-0.01	-0.5 %
Jul	2.12	2.32	2.29	2.28	2.3	0.20	9.3 %	-0.02	-1.0 %	-0.01	-0.6 %	-0.01	-0.5 %
Aug	1.92	2.10	2.03	2.0	1.9	0.18	9.5 %	-0.06	-3.0 %	-0.08	-4.0 %	-0.01	-0.5 %
Sept	1.58	1.73	1.64	1.6	1.6	0.16	9.9 %	-0.09	-5.2 %	-0.07	-4.0 %	-0.01	-0.5 %
Okt	1.11	1.24	1.21	1.2	1.2	0.12	11.2 %	-0.03	-2.1 %	-0.05	-4.0 %	-0.01	-0.5 %
Nov	0.69	0.78	0.76	0.7	0.7	0.09	12.6 %	-0.02	-2.8 %	-0.03	-4.0 %	-0.00	-0.5 %
Des	0.56	0.63	0.63	0.6	0.6	0.07	11.6 %	-0.00	-0.1 %	-0.03	-4.0 %	-0.00	-0.5 %
Sum	18.6	20.2	20.4	19.5	19.4	1.7	9.1 %	0.17	0.8 %	-0.92	-4.5 %	-0.10	-0.5 %
Akk. Sept	16.19	17.60	17.82	17.00	16.91	1.41	8.7 %	0.2	1.2 %	-0.8	-4.6 %	-0.1	-0.5 %

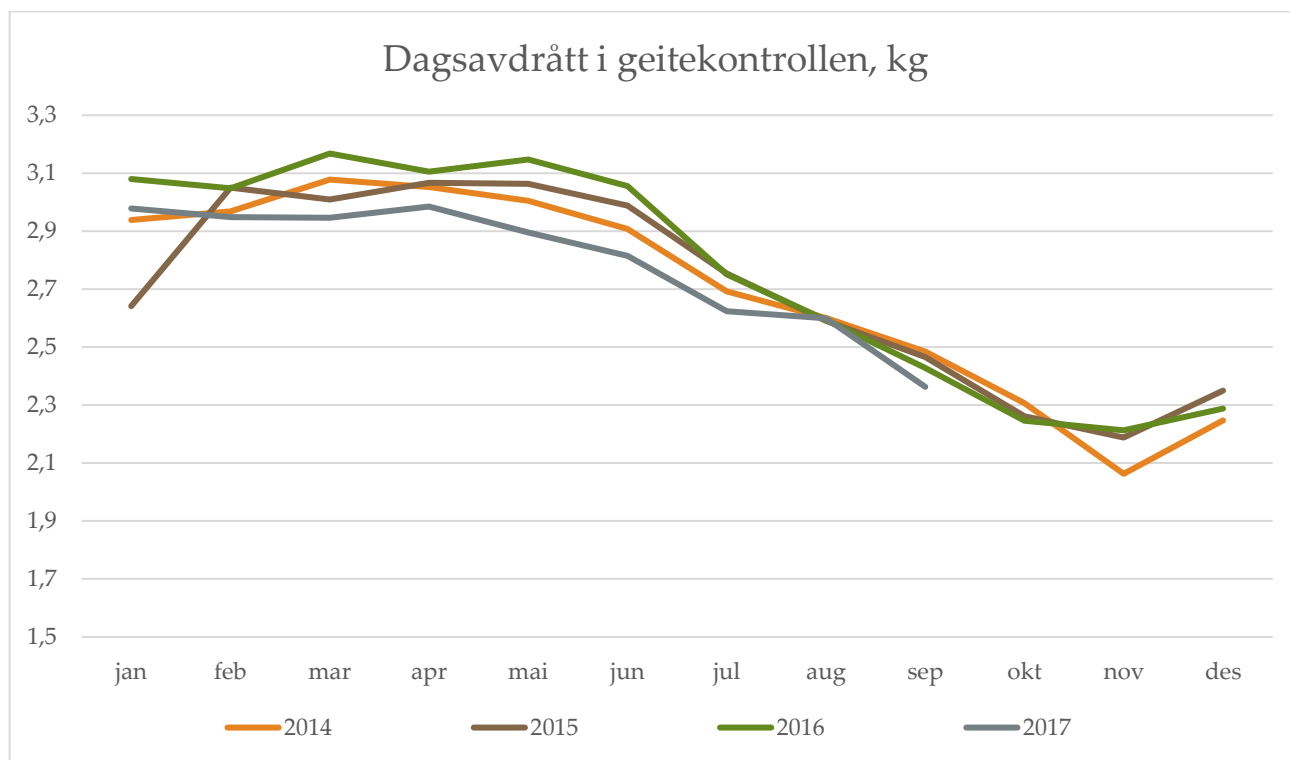


Leveransen i august og september vart respektive 80- og 70 tusen liter lågare enn i fjor, ein nedgang på 4,0 % for begge månadane. Hittil i år er det levert 17,0 mill. liter geitmjølk. Dette er ein nedgang på 800 tusen liter eller 4,6 % i forhold til året før. Den kraftige reduksjonen i leveransen hittil i år har fleire årsaker:

- Lågare avdrått hos geitene som følgje av dårleg grovfôrkvalitet er ein grunn som går igjen jamt over i alle fylke, men mest i Nordland og Troms. I nord hadde ein også svært sein og kald vår. Geitene kom seint ut og beitesommaren var ikkje den beste mange stader.
- Større utrangering av geiter pga. kvalitetsproblem (BactoCount og celletal), tilbakehald av mjølk, stopp i levering og hentekarantener er viktige årsaker.
- Avslutning av produksjon og utleige av kvoter som *ikkje eller berre delvis* vert produsert hos leigetakar. Kortsiktige leigekontrakter fører til stadige endringar i leigeforhold. Dette gjer det komplisert å prognosere mjølkeinngangen frå år til år.
- Omlegging av kjeingstid er i enkeltbuskarar årsak til store endringar i innveid mjølkemengde hittil i år.

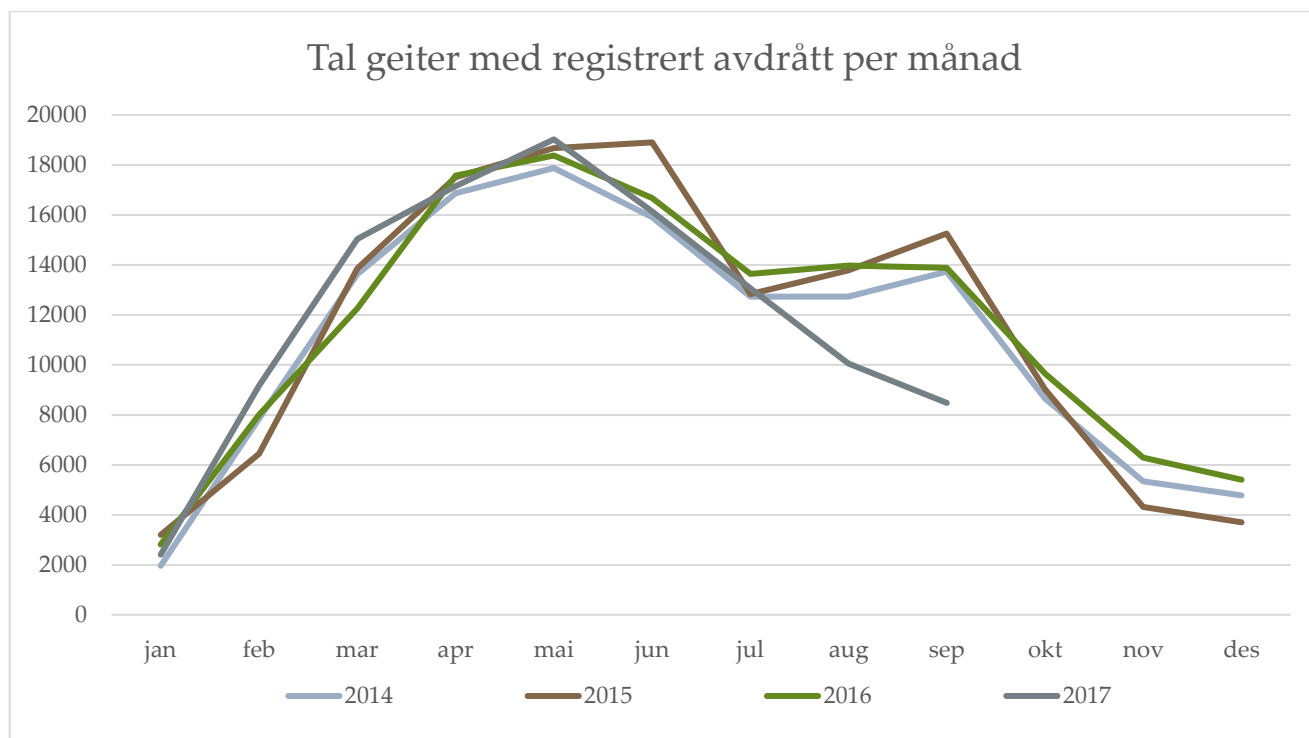
Prognosa for leveranse av geitmjølk for resten av året er basert på fjorårstal og framleis reduksjon på 4% for resten av året. Prognosa blir dermed på 19,5 mill. liter. For 2018 er det lagt til grunn same forholdstal som i år. Dårlege hausteforhold i sommar, redusert grovfôrkvalitet samt problem med kvalitet etter bruk av BactoCount gjer at det for 2018 er lagt til grunn ein reduksjon på 0,5 % i forhold til 2017.

Avdråttutvikling





Mjølkegeiter med registrert avdrått



På grunn av mykje etterslep av registreringane så må ein rekne med at tala for august og september kjem til å endre seg.