TINE Råvare

Landsprognose for leveranse av geitemjølk – august 2017

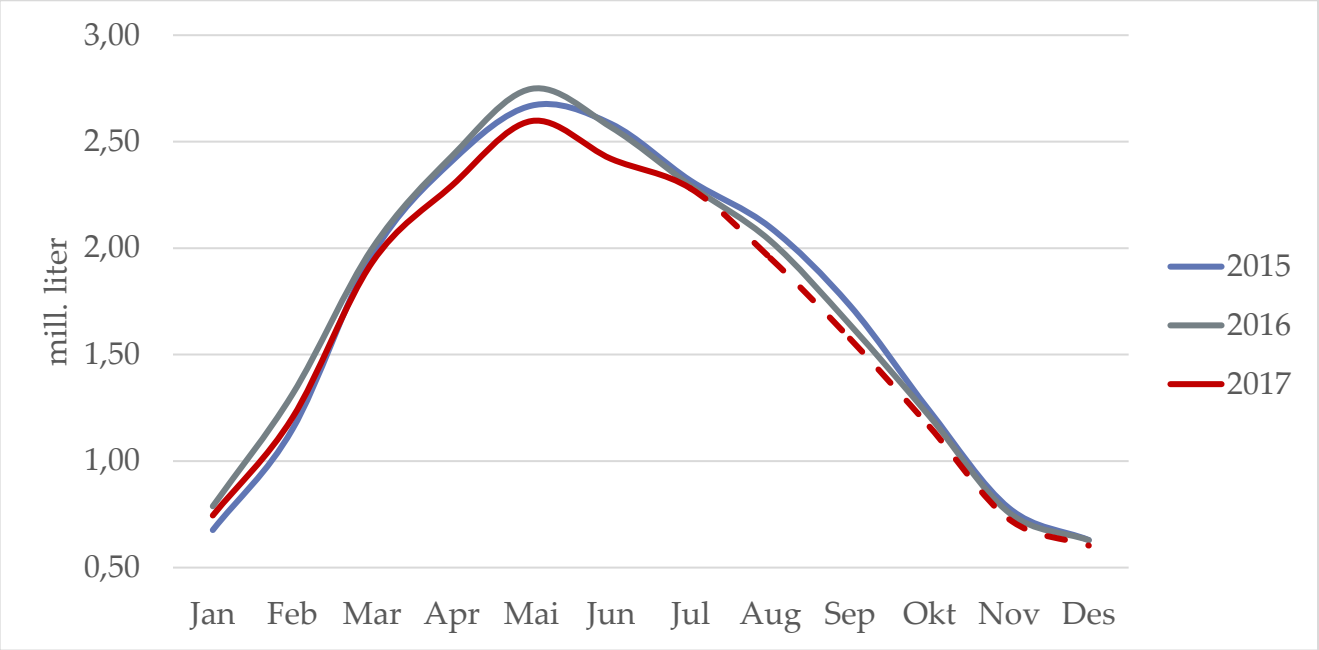

Prognose for leveranse av geitemjølk

Leveranse og prognose i mill. liter

	2014	2015	2016	2017	2018	Endring 2015 Mill. ltr	%	Endring 2016 Mill. ltr	%	Endring 2017 Mill. ltr	%	Endring 2018 Mill. ltr	%
Jan	0.65	0.68	0.79	0.74	0.7	0.02	3.3 %	0.11	16.5 %	-0.04	-5.5 %	-0.00	-0.5 %
Febr	1.05	1.15	1.31	1.20	1.2	0.09	9.0 %	0.16	14.3 %	-0.11	-8.4 %	-0.01	-0.5 %
Mars	1.79	1.97	2.00	1.93	1.9	0.18	10.1 %	0.03	1.5 %	-0.06	-3.2 %	-0.01	-0.5 %
Apr	2.25	2.41	2.43	2.29	2.3	0.16	7.2 %	0.02	1.0 %	-0.14	-5.7 %	-0.01	-0.5 %
Mai	2.48	2.67	2.75	2.60	2.6	0.19	7.7 %	0.08	3.0 %	-0.15	-5.5 %	-0.01	-0.5 %
Jun	2.36	2.58	2.57	2.42	2.4	0.23	9.6 %	-0.02	-0.6 %	-0.15	-5.8 %	-0.01	-0.5 %
Jul	2.12	2.32	2.29	2.28	2.3	0.20	9.3 %	-0.02	-1.0 %	-0.01	-0.6 %	-0.01	-0.5 %
Aug	1.92	2.10	2.03	2.0	1.9	0.18	9.5 %	-0.06	-3.0 %	-0.08	-4.0 %	-0.01	-0.5 %
Sept	1.58	1.73	1.64	1.6	1.6	0.16	9.9 %	-0.09	-5.2 %	-0.07	-4.0 %	-0.01	-0.5 %
Okt	1.11	1.24	1.21	1.2	1.2	0.12	11.2 %	-0.03	-2.1 %	-0.05	-4.0 %	-0.01	-0.5 %
Nov	0.69	0.78	0.76	0.7	0.7	0.09	12.6 %	-0.02	-2.8 %	-0.03	-4.0 %	-0.00	-0.5 %
Des	0.56	0.63	0.63	0.6	0.6	0.07	11.6 %	-0.00	-0.1 %	-0.03	-4.0 %	-0.00	-0.5 %
Sum	**18.6**	**20.2**	**20.4**	**19.5**	**19.4**	**1.7**	**9.1 %**	**0.17**	**0.8 %**	**-0.92**	**-4.5 %**	**-0.10**	**-0.5 %**
Akk. juli	12.70	13.77	14.14	13.47	13.40	1.07	8.5 %	0.4	2.7 %	-0.7	-4.7 %	-0.1	-0.5 %

Leveransen i juni vart 150 tusen liter lågare enn i fjor, ein nedgang på 5,8 %. I juli vart leveransen nærare året før med ein reduksjon på berre 0,6 %. Hittil i år er det levert 13,5 mill. liter geitemjølk. Dette er ein nedgang på 700 tusen liter eller 4,7 % i forhold til året før. Den kraftige reduksjonen i leveransen hittil i år skuldast i stor grad lågare avdrått hos geitene. Jamt over i alle fylke, men mest i Nordland og Troms. Ut frå fôranalyser hos geitemjølksprodusentar i tatt i vinter så viser den ein svært låg energikonsentrasjon i fôret. Dette kan vere forklaringa på dårleg avdrått.

Prognosa for leveranse av geitemjølk for resten av året er basert på fjorårstala og framleis reduksjon for resten av året (4 %). Prognosa vert ut frå dette 19,5 mill. liter. For 2018 er det forutsett same forholdstal som i år, men på grunn av dårlege hausting i sommar og signal om mykje dårleg grovfôr rundt om i landet er det lagt til grunn ein reduksjon på 0,5 %.

Avdråttsutvikling

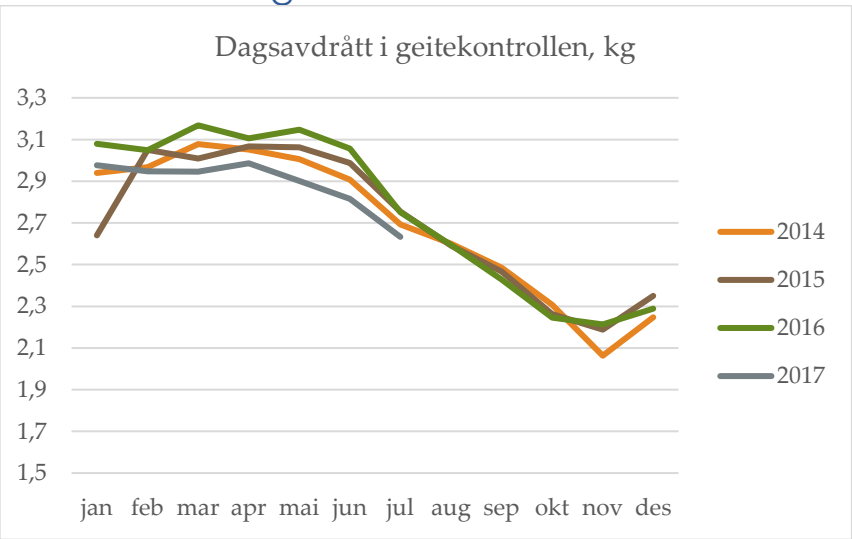
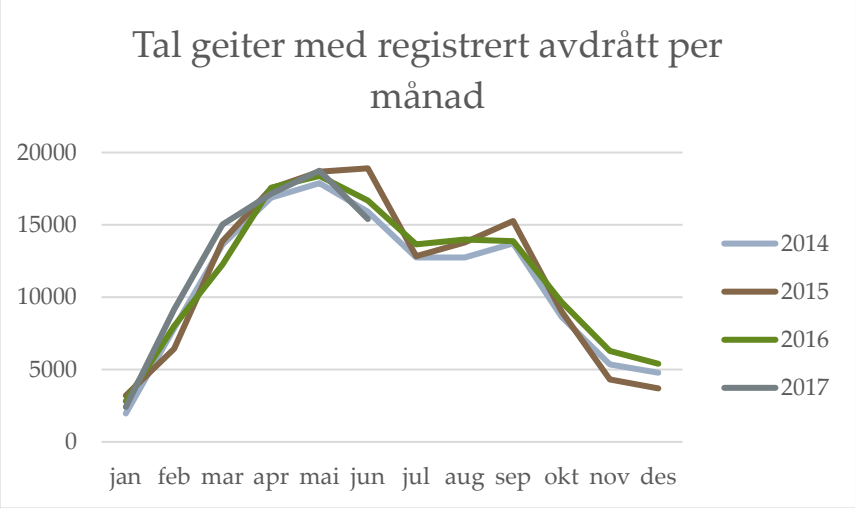
Mjølkegeiter med registrert avdrått